

## Порядок монтажа

### Установка крепления

Необходимо просверлить в потолке 4 отверстия и вставить туда металлические дюбели. Затем приложить потолочное крепление к потолку в соответствии с дюбелями и закрепить шайбы и гайки на дюбели.

Далее необходимо закрепить проектор на платформу, отрегулировав ножки и закрутив болты. Платформу с проектором нужно подсоединить к штанге.



### Коррекция изображения

Система крепления позволяет наклонять и поворачивать проектор в любом направлении для установки точного позиционирования проектора относительно экрана.

Установка, демонтаж и техническое обслуживание проектора должны проводиться только квалифицированным техническим специалистом.

### Внимание!

- Не ослабляйте болты и гайки после установки. Регулярно проверяйте прочность затяжки винтов. При обнаружении ослабевших винтов прочно их затяните. В противном случае проектор или настенное крепление могут упасть и стать причиной травмы или повреждения оборудования.
- Запрещается висеть на креплении или вешать на него тяжелые предметы. Падение проектора или крепления может привести к травме или повреждению оборудования.

## OWNER'S MANUAL РУКОВОДСТВО ПО ЭКСПЛУАТАЦИИ



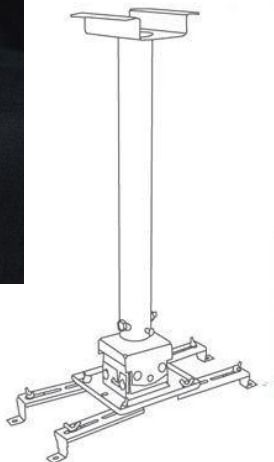
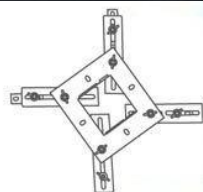
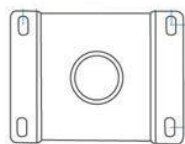

**S'OK PROJECTOR MOUNT**  
Универсальное крепление для проектора

## Меры предосторожности

*Перед установкой крепления внимательно прочитайте данную инструкцию.*

Во избежание выхода изделия из строя:

- не бросайте изделие при транспортировке и хранении
- удостоверьтесь, что поверхность для установки способна выдержать суммарную нагрузку крепления и проектора, а также безопасна в процессе использования
- только для использования внутри помещения
- перед установкой удостоверьтесь в наличии всех компонентов изделия согласно описанному ниже комплекту



### Внимание!

Не превышайте максимальный указанный вес. В противном случае возможны угроза безопасности и серьезные повреждения оборудования.

**Максимальная нагрузка 20кг.**

## Рекомендации по сборке

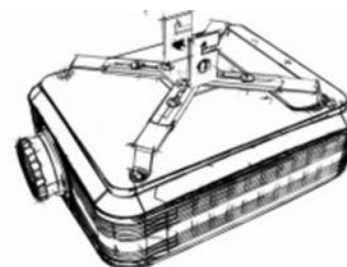


Наклон +/-15°

Кабель спрятан внутри трубы



Высокая прочность материалов позволяет выдерживать до 20кг



- Крепеж легко регулируется по высоте
- Для любого типа проекторов весом до 20кг